

Checkliste Montagesysteme Ziegel und Metallfalzeindeckungen

Dieses Formular bitte vollständig ausfüllen und per Mail an info@k2-systems.de oder per Fax senden an +49 (0) 7159 42059-209

Montagesystem Dachhaken

Montagesystem Blechfalz

Bauvorhaben/Projekt

Name Kunde _____

Projektname _____

Projektstandort: _____

Straße / Nr. _____

PLZ / Ort _____

Land _____

Tel. Nr. _____

für Lieferavis (Ankündigung der Lieferung)

Standortinformationen

Geländehöhe _____ m

Windlast _____ m/s _____ kN/m²


Schneelast auf dem Boden (S_k) _____ kN/m²

Geländekategorie

Kategorie 0
Seen oder Küstengebiet



Kategorie 3
Vorstädte, Industrie-
Gewerbegebiete



Kategorie 1
Flaches Feld, ohne Hinder-
nisse



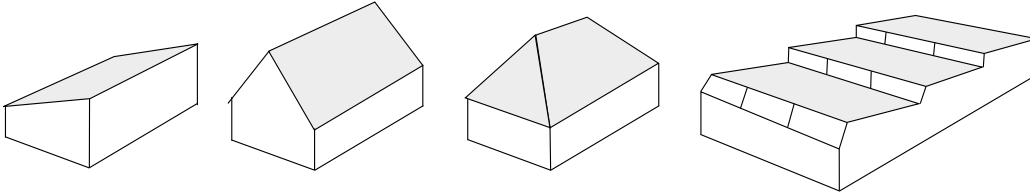
Kategorie 4
Stadtgebiet



Kategorie 2
Flaches Feld, mit verein-
zelten Hindernissen



Dachtyp



Pultdach

Satteldach

Walmdach

Shed-Dach

Sonstiges _____

Hindernisse

Dachfenster

Schornstein

Antenne

Freifläche

Sonstiges _____

Länge _____ m

Breite _____ m

Höhe _____ m

Gebäudedaten

Schrägdach

a Gebäudebreite _____ m

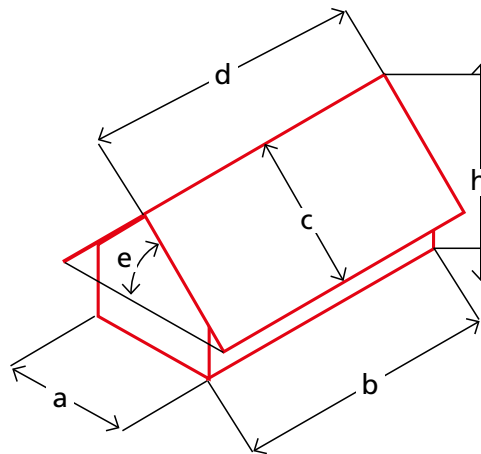
b Gebäudelänge _____ m

c Dachbreite _____ m

d Dachlänge _____ m

e Dachneigung _____ °

h Gebäudehöhe _____ m



[] Dachdetails für Ziegeleindeckung

(Tragkonstruktion)

Sparren

Abstand mm

Breite mm

Höhe mm

Profiltyp

[] Stahl
[] Holz
[] Beton

(Dachaufbau ab Tragkonstruktion)

Schalung

Höhe mm

Aufdachdämmung

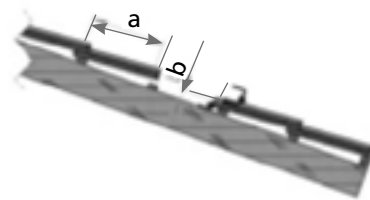
Höhe mm

Bestimmung der 1. Auslegerhöhe

Ziegel

Lattenabstand a mm

Maß b



[] Dachdetails für Metallfalzeindeckung

[] Stehfalzblech

Stehfalzhöhe mm

Falzabstand mm

Falzbreite mm

[] Rundfalzblech

Rundfalzhöhe mm

Falzabstand mm

Falzbreite mm

[] Kalzipblech

Höhe mm

Falzabstand mm

Falzbreite mm

[] Zambelli

Höhe mm

Falzabstand mm

Falzbreite mm

[] Sonstiges

Modulangaben

Modulhersteller

Modulmaße

| | mm

Modulleistung

Wp

Gesamtanzahl Module projektbasiert

Stk.

Modulgewicht

Kg

Klemmung des Moduls [] lange Seite

[] kurze Seite

Modulausrichtung [] liegend

[] stehend

Benötigte Unterlagen

Bitte fügen Sie der Checkliste falls vorhanden bei:

- Modulbelegungsplan
- Südrichtung vermerken
- ggf. Fotos vom Dach

Skizzen | Besonderheiten | Anmerkungen

Grid area for sketches, notes, and special requirements.

Bitte beachten Sie, dass unsere Allgemeinen Montagevorschriften eingehalten werden müssen.
Diese sind einzusehen unter <http://www.k2-systems.com/downloads/produktinformationen.html>

K2 Systems GmbH

Industriestraße 18
71272 Renningen
Germany

Tel. +49 (0) 7159-42059-0
Fax +49 (0) 7159-42059-177

info@k2-systems.com
www.k2-systems.com